

2025

18 de setembro

Boletim Informativo

182ª Reunião da Coflex

Comissão de Financiamentos Externos



Ministério do Planejamento e Orçamento – MPO

Presidente do Brasil

Luiz Inácio Lula de Silva

Ministra do Planejamento e Orçamento

Simone Nassar Tebet

Secretário Executivo

Gustavo José de Guimarães e Souza

Secretária Nacional de Planejamento

Virginia de Angelis Oliveira de Paula

Secretário de Orçamento Federal

Clayton Luiz Montes

Secretária de Assuntos Internacionais e Desenvolvimento

Viviane Vecchi Mendes Muller

Secretário Substituto de Monitoramento e Avaliação de Políticas Públicas e Assuntos Econômicos

Wesley Matheus de Oliveira

Secretário de Articulação Institucional

João Victor Villaverde de Almeida

Subsecretário de Avaliação de Políticas Públicas e Assuntos Econômicos

Daniel da Silva Grimaldi

Equipe Técnica

Carlos Renato de Melo Castro

Guilherme Resende Oliveira

Leonardo Carvalho de Mello

Mirian Martins Ribeiro

Roberta da Silva Vieira

Subsecretário de Financiamento Externo

Paulo Henrique Mendes Leandro Beserra

Subsecretaria de Financiamento Externo

Alisson Vilas Boas

Ana Vitória Santos Lessa

Anael Aymoré Jacob

Anderson da Costa Mello

Antônio Sabino da Costa Filho

Camila Barbosa Curi

Davi Santana Cesar Rodrigues da Silva

Dayene Cristine Peixoto

Dilso Marvell Marques

Edimilson Torres de Oliveira Neto

Felicia Mariana Santos

Fernanda Rodrigues Marciano

Isabelle Alline Picelli Lopes

João Gabriel Dias Figueiredo

Jônatas D'Alma Costa Santos

José Amarildo Nunes de Lima

Josiane Fortes Ferreira Costa

Luzia Maria Cavalcante de Melo

Mariana Cunha Eleutério Rodrigues

Nanahira de Rabelo e Sant Anna

Nathalia Cavalcante de Souza

Patrício Piauí Magalhães Silva

Raphael Silveira Amaro

Raquel Ferrari da Veiga

Roniglesia Pereira de Sales Andrade

Rubiane Rios Ferreira Araújo

Willian Bueno e Silva

Arte e Design – Secretaria Executiva – MPO**Projeto gráfico e design:** Viviane Barros**Assistente de design:** Ivan Sasha**Aprendiz de Design:** Douglas Saymom**Informações****E-mail:** Cofix@planejamento.gov.br**Última alteração: 18 de setembro de 2025.****Ministério do Planejamento e Orçamento**

gov.br/planejamento



@planejamentoeorcamento



@minplanejamento

SUMÁRIO

PLEITOS APROVADOS.....	4
LIMITES.....	4
ENTES FEDERATIVOS.....	5
REGIÕES	5
UNIDADES FEDERATIVAS	6
FONTES DE FINANCIAMENTO.....	7
COORDENAÇÕES.....	9
APÊNDICE A – LISTA DE PLEITOS APROVADOS POR LIMITE DE OPERAÇÃO	10
PROJETOS FEDERAIS	10
PROJETOS DE EMPRESAS PÚBLICAS FEDERAIS	10
PROJETOS SUBNACIONAIS – GERAL	10
PROJETOS SUBNACIONAIS – AMBIENTAL E CLIMÁTICO	11
PROJETOS SUBNACIONAIS – PPP	12

182ª Reunião da Cofix

PLEITOS APROVADOS

A 182ª reunião da Comissão de Financiamentos Externos (Cofix) deliberou pela aprovação da preparação de dezessete (17) programas ou projetos que requereram recursos externos a serem financiados por organismos internacionais, contando com a garantia da União, perfazendo o montante total de US\$ 2,1 bilhões. Dentre os referidos programas ou projetos, quinze (15) foram submetidos por entes subnacionais e suas respectivas companhias, totalizando o valor de US\$ 1,1 bilhão. Os demais dois (2) programas ou projetos, vinculados a entes federais, incluindo empresas públicas, somam recursos da ordem de US\$ 1,0 bilhão. Nas seções subsequentes, são apresentadas informações acerca dos programas ou projetos aprovados pela Comissão.

Limites

Tabela 1 – Distribuição dos pleitos aprovados pela Cofix por limite de operação

Dados em: unidade e valores em milhões

Fonte: SUFIN/SEAID/MPO

Tipo de Ente/Limite	Número de Projetos	Valor de Empréstimo	Valor de Contrapartida	Empréstimo / Total (%)	Limite Disponível	Limite Utilizado (%)
Federal						
Administração Direta	1	1.000,0	0,0	47,8%	2.780,0	36,0%
Estatual Não-Dependente Federal	1	40,0	0,0	1,9%	-	-
Total (US\$)	2	1.040,0	0,0	49,7%		
Subnacional						
Geral	11	733,3	179,7	35,0%	705,9	103,9%
Ambiental e Climático	3	240,4	60,1	11,5%	285,1	84,3%
PPP	1	80,0	0,0	3,8%	325,0	24,6%
Total (US\$)	15	1.053,7	239,8	50,3%		
Total Geral (US\$)	17	2.093,7	239,8	100%		

Entes Federativos

Tabela 2 – Distribuição dos pleitos aprovados pela Cofix entre os entes federativos

Dados em: unidade e US\$ milhões

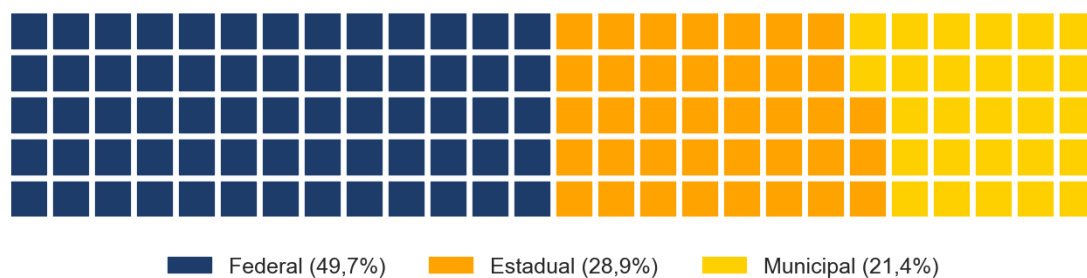
Fonte: SUFIN/SEAID/MPO

Ente Federativo	Número de Projetos	Valor de Empréstimo	Valor de Contrapartida	Empréstimo / Total (%)
Federal	2	1.040,0	0,0	49,7%
Estadual	8	604,7	127,5	28,9%
Municipal	7	449,0	112,3	21,4%
Total	17	2.093,7	239,8	100%

Gráfico 1 – Distribuição dos pleitos aprovados pela Cofix entre os entes federativos

Dados em: Percentual dos valores totais de financiamentos

Fonte: SUFIN/SEAID/MPO



Regiões

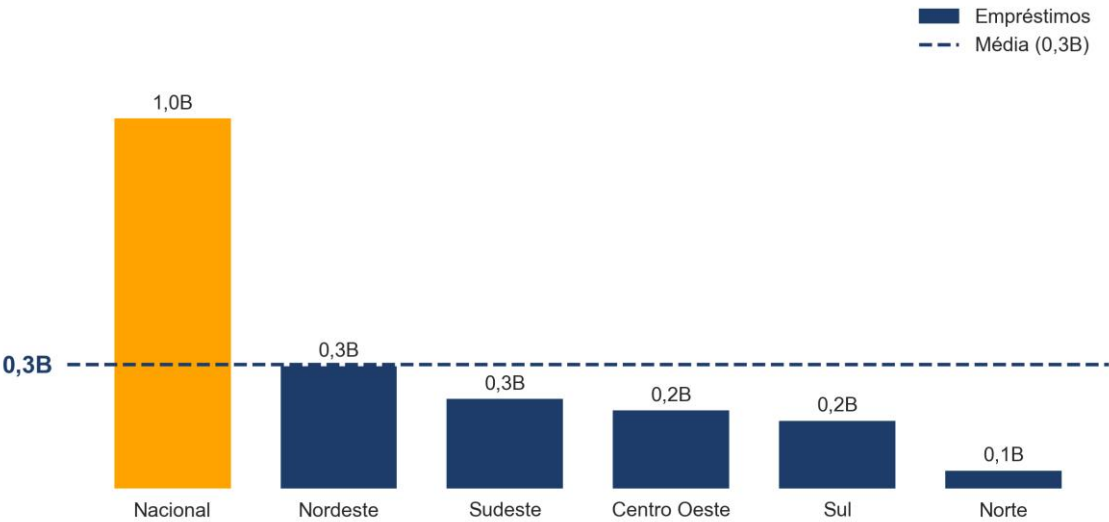
Tabela 3 – Distribuição dos pleitos aprovados pela Cofix entre regiões

Dados em: unidade e US\$ milhões

Fonte: SUFIN/SEAID/MPO

Região	Número de Projetos	Valor de Empréstimo	Valor de Contrapartida	Empréstimo / Total (%)
Nacional	2	1.040,0	0,0	49,7%
Nordeste	6	343,6	86,0	16,4%
Sudeste	3	251,1	62,8	12,0%
Centro Oeste	3	219,0	6,0	10,5%
Sul	2	190,0	72,5	9,1%
Norte	1	50,0	12,5	2,4%
Total	17	2.093,7	239,8	100%

Gráfico 2 – Distribuição dos pleitos aprovados pela Cofix entre regiões
Dados em: US\$ bilhões
Fonte: SUFIN/SEAID/MPO

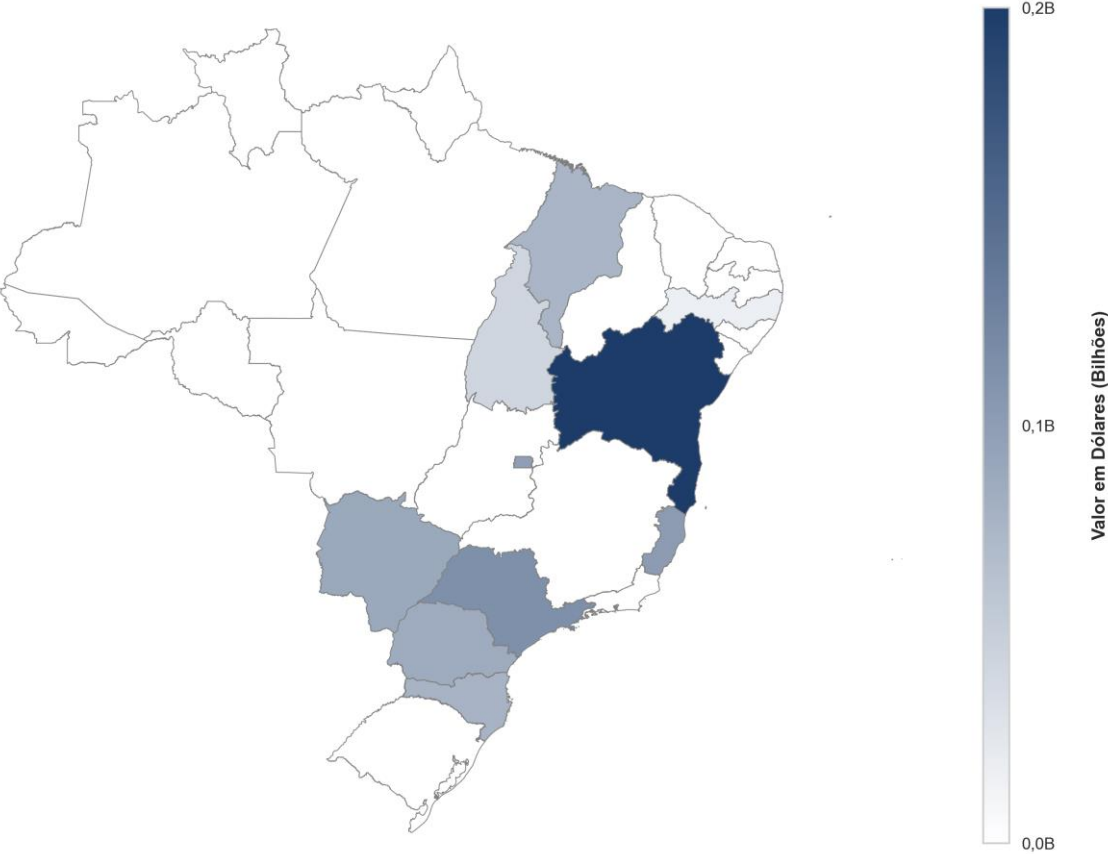


Unidades Federativas

Tabela 4 – Distribuição dos pleitos aprovados pela Cofix entre unidades federativas, com exclusão dos de âmbito federal
Dados em: unidade e US\$ milhões
Fonte: SUFIN/SEAID/MPO

Unidade Federativa	Número de Projetos	Valor de Empréstimo	Valor de Contrapartida	Empréstimo / Total (%)
Bahia	3	235,0	58,8	22,3%
São Paulo	2	132,3	33,1	12,6%
Espirito Santo	1	118,8	29,7	11,3%
Distrito Federal	1	115,0	0,0	10,9%
Mato Grosso Do Sul	2	104,0	6,0	9,9%
Paraná	1	100,0	50,0	9,5%
Santa Catarina	1	90,0	22,5	8,5%
Maranhão	2	88,6	22,2	8,4%
Tocantins	1	50,0	12,5	4,7%
Pernambuco	1	20,0	5,0	1,9%
Total	15	1.053,7	239,8	100%

Gráfico 3 – Distribuição dos pleitos aprovados pela Cofix entre unidades federativas, com exclusão dos de âmbito federal
Dados em: US\$ bilhões
Fonte: SUFIN/SEAID/MPO

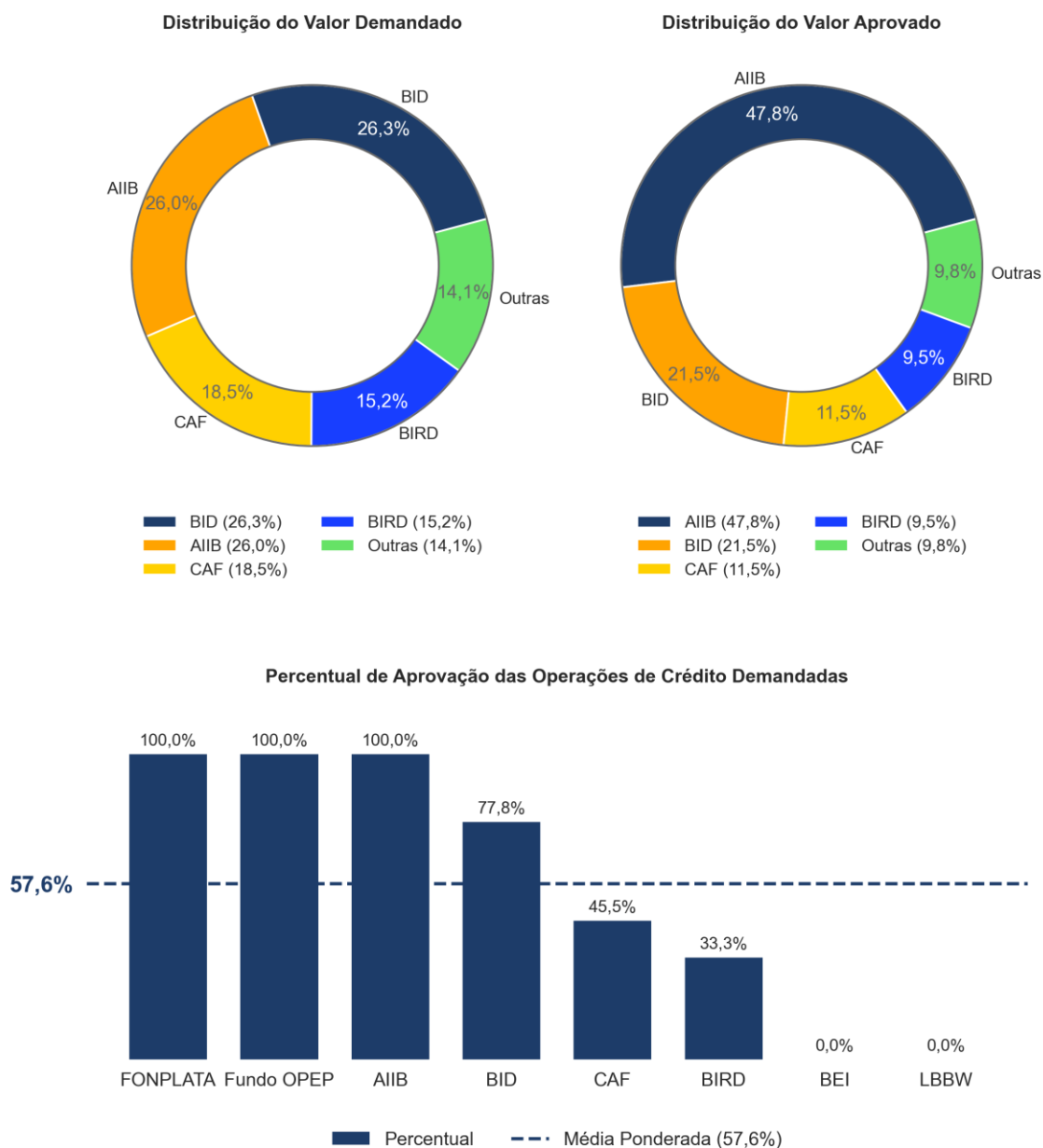


Fontes de Financiamento

Tabela 5 – Distribuição dos pleitos aprovados pela Cofix por fonte de financiamento
Dados em: unidade e US\$ milhões
Fonte: SUFIN/SEAID/MPO

Fonte	Número de Operações	Valor de Empréstimo	Valor de Contrapartida	Empréstimo / Total (%)
AIIB	1	1.000,0	0,0	47,8%
BID	7	449,3	107,4	21,5%
CAF	5	240,6	60,1	11,5%
BIRD	2	198,8	49,7	9,5%
Fundo OPEP	2	125,0	22,5	6,0%
FONPLATA	2	80,0	0,0	3,8%
Total	19	2.093,7	239,8	100%

Nota: Um pleito pode conter mais de uma fonte de financiamento.

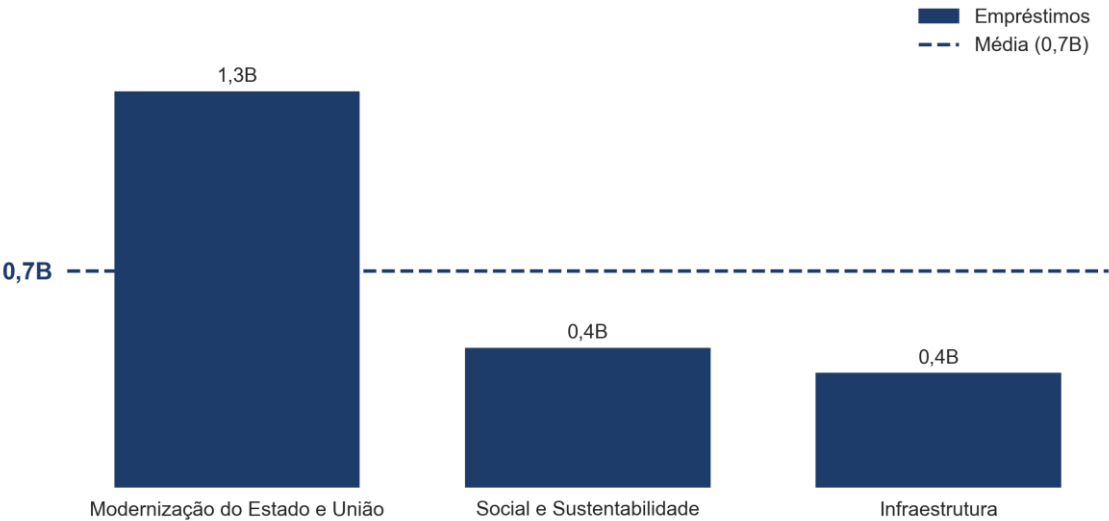
Gráfico 4 – Distribuição dos pleitos analisados e aprovados pela Cofix por fonte de financiamento**Dados em:** Percentual dos valores totais dos pleitos analisados e aprovados pela Cofix**Fonte:** SUFIN/SEAID/MPO

Coordenações

Tabela 6 – Distribuição dos pleitos aprovados pela Cofix por coordenação geral
Dados em: unidade e US\$ milhões
Fonte: SUFIN/SEAID/MPO

Coordenação	Número de Projetos	Valor de Empréstimo	Valor de Contrapartida	Empréstimo / Total (%)
Modernização do Estado e União	5	1.275,0	55,0	60,9%
Social e Sustentabilidade	6	449,7	92,5	21,5%
Infraestrutura	6	369,0	92,3	17,6%
Total	17	2.093,7	239,8	100%

Gráfico 5 – Distribuição dos pleitos aprovados pela Cofix por coordenação geral
Dados em: Percentual dos valores totais dos pleitos a serem apreciados pela Cofix
Fonte: SUFIN/SEAID/MPO



Apêndice A – Lista de Pleitos Aprovados por Limite de Operação

Projetos Federais

#	Processo SEI	Proponente	Projeto	Financiador	Empréstimo	Contrapartida	CAPAG	Endividamento	Áreas Estratégicas	IDH	Total
1	03101.001949/2025-43	Ministério da Fazenda	Programa de Reformas de Valor-Agregado para o Desenvolvimento e a Sustentabilidade Econômica e Ecológica	AIIB	1.000.000.000	0			5,000		5,000
Total					1.000.000.000	0					

Projetos de Empresas Públicas Federais

#	Processo SEI	Proponente	Projeto	Financiador	Empréstimo	Contrapartida	CAPAG	Endividamento	Áreas Estratégicas	IDH	Total
1	03101.001922/2025-51	Banco do Nordeste do Brasil S/A	Programa de Financiamento à Inovação Aberta do Nordeste	BID	40.000.000	0			6,000		6,000
Total					40.000.000	0					

Projetos Subnacionais – Geral

#	Processo SEI	Proponente	Projeto	Financiador	Empréstimo	Contrapartida	CAPAG	Endividamento	Áreas Estratégicas	IDH	Total
1	03101.001932/2025-96	Estado do Paraná	PróInvestimento – Fundo Estratégico do Paraná	BID	100.000.000	50.000.000	2,000	1,000	9,000	1,391	13,391
2	03101.001913/2025-60	Município de Gurupi	Programa de Financiamento de Obras de Infraestrutura de Gurupi – TO	CAF	50.000.000	12.500.000	1,500	0,750	8,500	1,335	12,085
3	03101.001917/2025-48	Estado de Pernambuco	Projeto de Modernização do Ministério Público de Pernambuco (Projeto de Modernização e Fortalecimento Institucional do Ministério Público, para o Combate ao Crime Organizado e a Sustentabilidade Ambiental)	BID	20.000.000	5.000.000	1,000	0,750	8,000	1,812	11,562
4	03101.001944/2025-11	Município de Simões Filho	Programa Simões Filho 100 – Desenvolvimento Urbano Integrado	CAF	75.000.000	18.750.000	0,500	0,500	8,500	1,801	11,301

#	Processo SEI	Proponente	Projeto	Financiador	Empréstimo	Contrapartida	CAPAG	Endividamento	Áreas Estratégicas	IDH	Total
5	03101.001014/2025-67	Município de Joinville	PROGRAMA JOINVILLE RESILIENTE E SUSTENTÁVEL: Integração Territorial e Melhoria da Qualidade de Vida da População	FONPLATA / Fundo OPEP	90.000.000	22.500.000	0,500	0,750	8,000	1,058	10,308
6	03101.001951/2025-12	Estado de São Paulo	Programa de Superação da Pobreza - Estado de São Paulo	BID	82.320.000	20.580.000	0,500	0,500	7,500	1,202	9,702
7	03101.001924/2025-40	Município de Ponta Porã	Projeto de Desenvolvimento Viva Melhor Ponta Porã – MS	CAF	24.000.000	6.000.000	1,000	0,500	6,500	1,657	9,657
8	03101.001955/2025-09	Estado do Maranhão	Programa de Modernização e Ressocialização no Sistema Penitenciário do Estado do Maranhão	BID	46.983.567	11.846.027	0,500	1,000	6,000	2,000	9,500
9	03101.001942/2025-21	BIOTIC S.A.	Parque Tecnológico de Brasília – BIOTIC: Infraestrutura para Inovação e Sustentabilidade	FONPLATA / Fundo OPEP	115.000.000	0	0,500	0,000	8,000	0,975	9,475
10	03101.001908/2025-57	Município de Mauá	Programa de desenvolvimento ambiental, social e da infraestrutura urbana de Mauá	CAF	50.000.000	12.500.000	1,000	0,500	6,000	1,296	8,796
11	03101.001025/2025-47	Município de Salvador	Programa de Saneamento Ambiental e Urbanização do Subúrbio de Salvador - 2ª. Etapa – PARAGUARI MAMEDE	BID	80.038.160	20.009.540	2,000	0,750	4,500	1,335	8,585
Total					733.341.727	179.685.567					

Projetos Subnacionais – Ambiental e Climático

#	Processo SEI	Proponente	Projeto	Financiador	Empréstimo	Contrapartida	CAPAG	Endividamento	Áreas Estratégicas	IDH	Total
1	03101.001909/2025-00	Município de Salvador	Projeto de Mitigação de Risco em Comunidades Urbanas por meio de Soluções Baseadas na Natureza: Requalificação de Canabrava e Vila Mar.	BIRD	80.000.000	20.000.000	2,000	0,750	6,500	1,335	10,585
2	03101.001010/2025-89	Estado do Espírito Santo	Programa de Desenvolvimento Rural Sustentável do Estado do Espírito Santo	BIRD	118.800.000	29.700.000	2,000	0,750	6,000	1,440	10,190
3	03101.001952/2025-67	Estado do Maranhão	Programa de Desenvolvimento Sustentável e Conservação Ambiental para o Estado do Maranhão - Floresta Viva Maranhão	CAF	41.600.000	10.400.000	0,500	1,000	5,500	2,000	9,000
Total					240.400.000	60.100.000					

Projetos Subnacionais – PPP

#	Processo SEI	Proponente	Projeto	Financiador	Empréstimo	Contrapartida	CAPAG	Endividamento	Áreas Estratégicas	IDH	Total
1	03101.001947/2025-54	Estado de Mato Grosso do Sul	Parceria Público-Privada do Hospital Regional de Mato Grosso do Sul	BID	80.000.000	0	2,000	0,750	7,500	1,501	11,751
Total					80.000.000	0					