

**GOVERNO  
PRESENTE,  
RESPONSÁVEL E  
TRANSPARENTE**



**GOVERNO  
DO ESTADO**  
Mato Grosso do Sul



# LOCALIZAÇÃO ESTRATÉGICA

(no Brasil e na América do Sul)

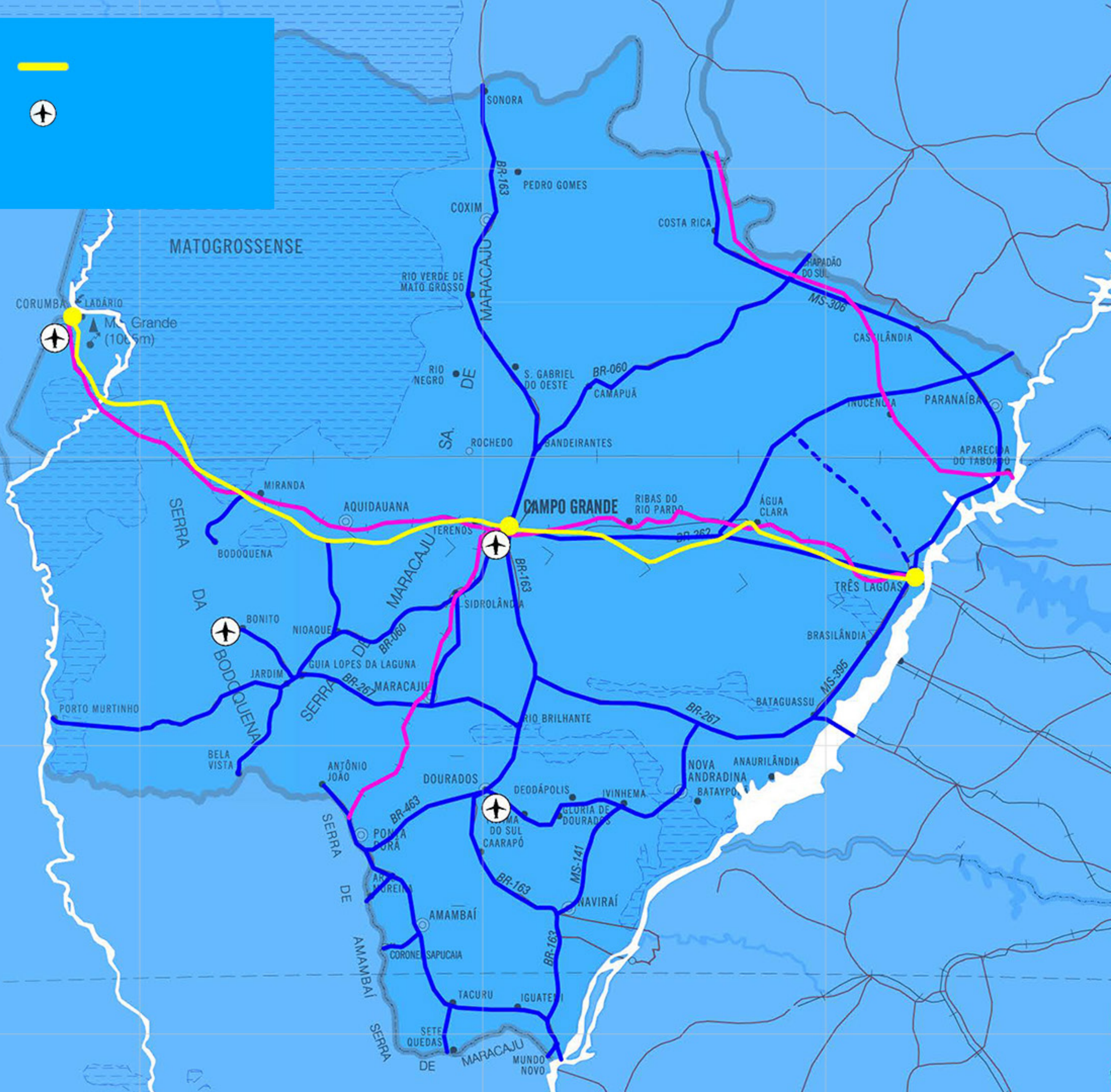


Rodovias   
Ferrovias   
Hidrovias 

Gasoduto Gasbol   
Aeroportos 

# SISTEMA MULTIMODAL DE TRANSPORTES

(rodovias, ferrovias e hidrovias)



# ROTA BIOCEÂNICA



# INFORMAÇÕES ECONÔMICAS DO ESTADO

## **PIB de MS:**

R\$ 96,372 bilhões

## **PIB per capita:**

R\$ 35.520,45

8º entre os estados brasileiros

## **Crescimento MS:**

4,9% [Brasil: 1,3%]

**2019:**

**Receita Corrente Líquida (RCL) – R\$ 12,01 bilhões**

**Investimento – 7,69% da RCL ou R\$ 910 milhões**

*Fonte: Folha de S. Paulo/Relatório de execução orçamentária e gestão fiscal*

**2020:**

**Previsão de receita corrente de R\$ 12,90 bilhões**

*Fonte: IBGE*




# ESTADO COM AMBIENTE DE INVESTIMENTOS/ GOVERNANÇA:

## REFORMAS:

- » **Administrativa**
- » **Previdenciária**
- » **Transparência**
- » **Renegociação da dívida pública**
- » **Teto para gastos públicos dos Três Poderes**
- » **Revisão de Incentivo**
- » **Programa Gestão para resultados**

# COMPETITIVIDADE

- 5<sup>o</sup> ESTADO NO RANKING NACIONAL DE COMPETITIVIDADE
- 2<sup>a</sup> MAIOR TAXA DE CRESCIMENTO DO PIB
- 1<sup>o</sup> EM TRANSPARÊNCIA
- 3<sup>o</sup> EM EMPREENDIMENTOS INOVADORES
- 3<sup>o</sup> MELHOR RESULTADO EM PERDA DE ÁGUA
- 4<sup>o</sup> EM SERVIÇOS URBANOS
- 4<sup>o</sup> EM CAPACIDADE DE INVESTIMENTOS
- 5<sup>o</sup> MELHOR EM RESULTADO NOMINAL





# RESULTADOS

## BALANÇA COMERCIAL

**SUPERÁVIT 2020:**  
US\$ 1,993 bilhão


**EXPORTAÇÕES:**  
US\$ 2,959 bilhões  
(crescimento de 11,8%)

**IMPORTAÇÕES:**  
US\$ 965 milhões  
(queda de 15%)


### PRINCIPAIS ATIVOS:



**Soja:**  
36%



**Celulose:**  
30%



**Carne bovina:**  
11%

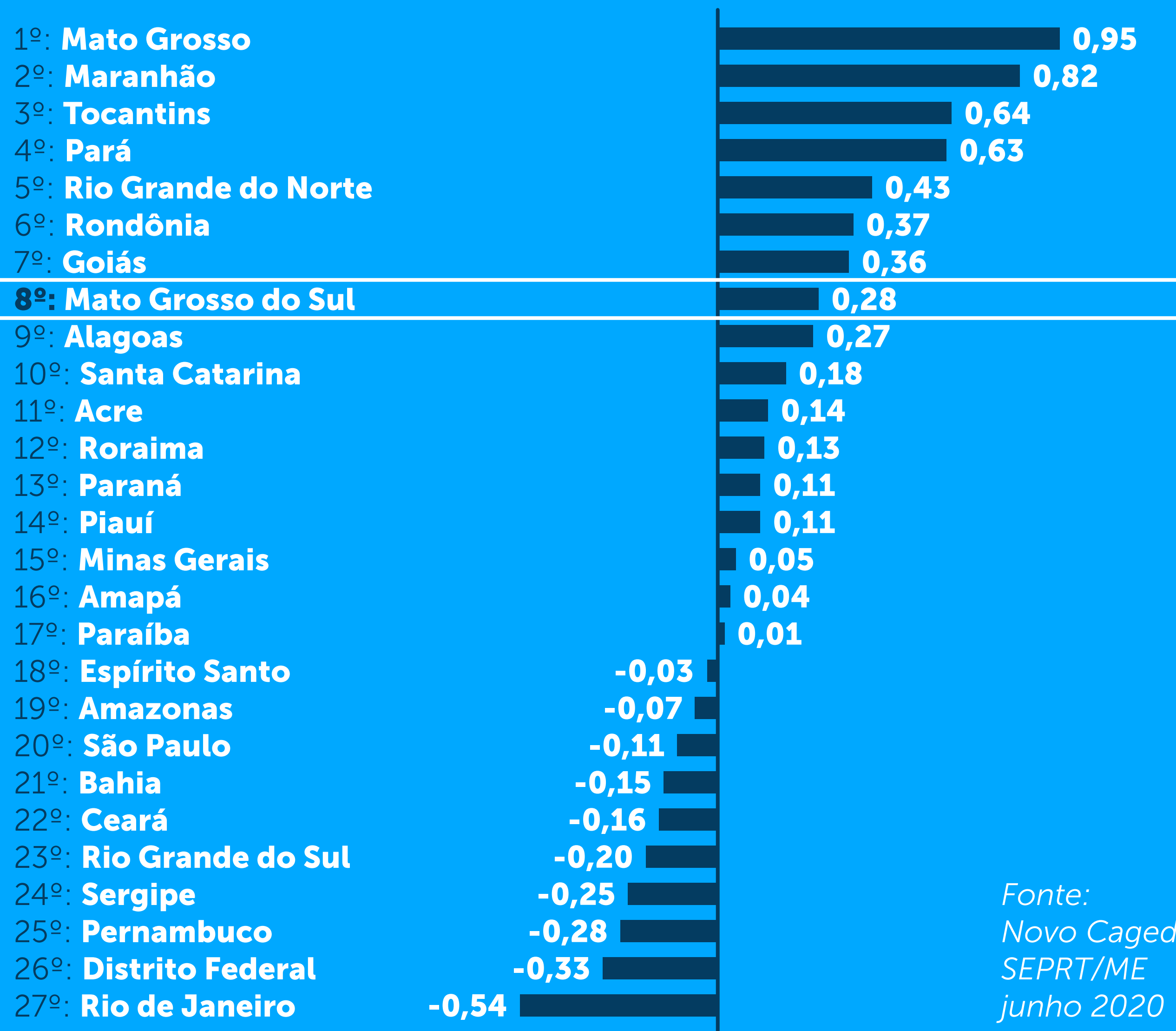
### PRINCIPAL DESTINO DAS EXPORTAÇÕES:

China **(US\$ 1,5 bi, 23% de crescimento em relação a 2019)**

### GÁS NATURAL:

**56% das importações do Estado**

# EMPREGO VARIACÃO RELATIVA:



Fonte:  
Novo Caged  
SEPRT/ME  
junho 2020



# PROGRAMA ESTADUAL DE PARCERIAS

**PROGRAMA ESTADUAL DE PARCERIAS ESTRATÉGICAS PARA O DESENVOLVIMENTO DE INFRAESTRUTURA**

Fortalecer a interação com a iniciativa privada por meio de projetos de infraestrutura e contratos de parceria, de forma a ampliar a eficiência e a qualidade na prestação dos serviços públicos.

## INVESTIMENTOS DO PROGRAMA

# 9,0 BILHÕES

**em investimentos e despesas operacionais**




# O PROJETO DE PARCERIAS DO MATO GROSSO DO SUL

**BASES DO PROGRAMA:**

**Responsabilidade**

**Confiança**

**E transparência, para reduzir  
riscos e incertezas**



# AMBIENTE LEGAL E REGULATÓRIO

- » **Arquitetura de um ambiente legal e regulatório.**
- » **Desenvolvimento de capacidades dentro do governo para lidar com os projetos.**
- » **Seleção e formação de carteira de projetos.**



# CARTEIRA DE PROJETOS



## TRANSPORTES

- » Concessão da Rodovia MS-306
- » Outorga de R\$ 605,3 milhões
- » Licitado



## TELE COMUNICAÇÕES

- » PPP Infovia Digital
- » Em estruturação



## GÁS NATURAL

- » Desestatização da empresa MSGÁS
- » Revisão do modelo regulatório
- » Em estruturação



## MEIO AMBIENTE

- » Gestão e uso público de Parques e Unidades de Conservação
- » Em estudo




## SANEAMENTO

- » PPP de Esgotamento Sanitário
- » Em licitação



# PPP ESGOTAMENTO SANITÁRIO

- » **Universalização do serviço em 68 municípios**
  - » **Aumento do IDH**
  - » **Investimentos e geração de empregos**
  - » **Mais qualidade de vida para 1,7 milhão de sul-mato-grossenses**
- 

PPP ESGOTAMENTO SANITÁRIO






# SANESUL

## Visão Geral




A **Empresa de Saneamento de Mato Grosso do Sul S.A.** é uma sociedade de economia mista, fundada em 1979 e tendo o Governo do Estado do MS como seu maior acionista. **Atualmente, opera em 128 localidades: 68 municípios e 60 distritos**, provendo serviços de abastecimento de água e esgotamento sanitário.




### COBERTURA

- » Água: 99%
- » Esgoto: 46%



### ECONOMIAS

- » Água: 632.177 ud.
- » Esgoto: 239.829 ud.



### EXTENSÃO DE REDE

- » Água: 8.842 km
- » Esgoto: 3.268 km



### INVESTIMENTOS

- » Recursos assegurados: R\$ 1,3 bilhão
- » Obras concluídas: 332/65 municípios
- » Obras em execução: 44/27 municípios
- » Obras a executar: 40/30 municípios



### PMSB E CONTRATOS

- » 64 PMSB aprovados
- » 66 Contratos de Programa assinados



### DADOS FINANCEIROS ANUAIS

- » Receita Operacional Líquida: R\$ 561 milhões
- » Ebtida: R\$ 169,5 milhões
- » Margem do Ebitda: 30%

# SANESUL

## Visão Geral



### TRATAMENTO – ÁGUA E ESGOTO

- » Água tratada: 10.524.007 m<sup>3</sup>/mês
- » Esgoto tratado: 100% do volume coletado;
- » 1 Laboratório Central (análises + complexas);
- » 10 Laboratórios Regionais (análises + frequentes);
- » População atendida: 1,4 milhão.



### PRINCIPAIS PRÊMIOS

- » Prêmio Nacional de Qualidade em Saneamento/PNQS-ABES;
- » Gespública/Governo Federal;
- » Prêmio Sul-Mato-Grossense de Inovação na Gestão Pública/Governo MS;
- » Acreditação Inmetro – Laboratório Central;
- » Prêmios Setoriais - Revista Exame e Revista Isto É.

# PPP DE ESGOTAMENTO SANITÁRIO

## Visão Geral



### MODALIDADE

- » Parceria Público-Privada  
Concessão Administrativa
- » Prazo da Concessão: 30 anos
- » Menor preço (tarifa-teto: R\$ 2,21/m<sup>3</sup>)



### ÁREA DE ABRANGÊNCIA DO PROJETO

- » Área urbana da sede dos 68 municípios
- » Distrito de Nova Esperança - Jateí
- » 1,7 milhão de pessoas beneficiadas

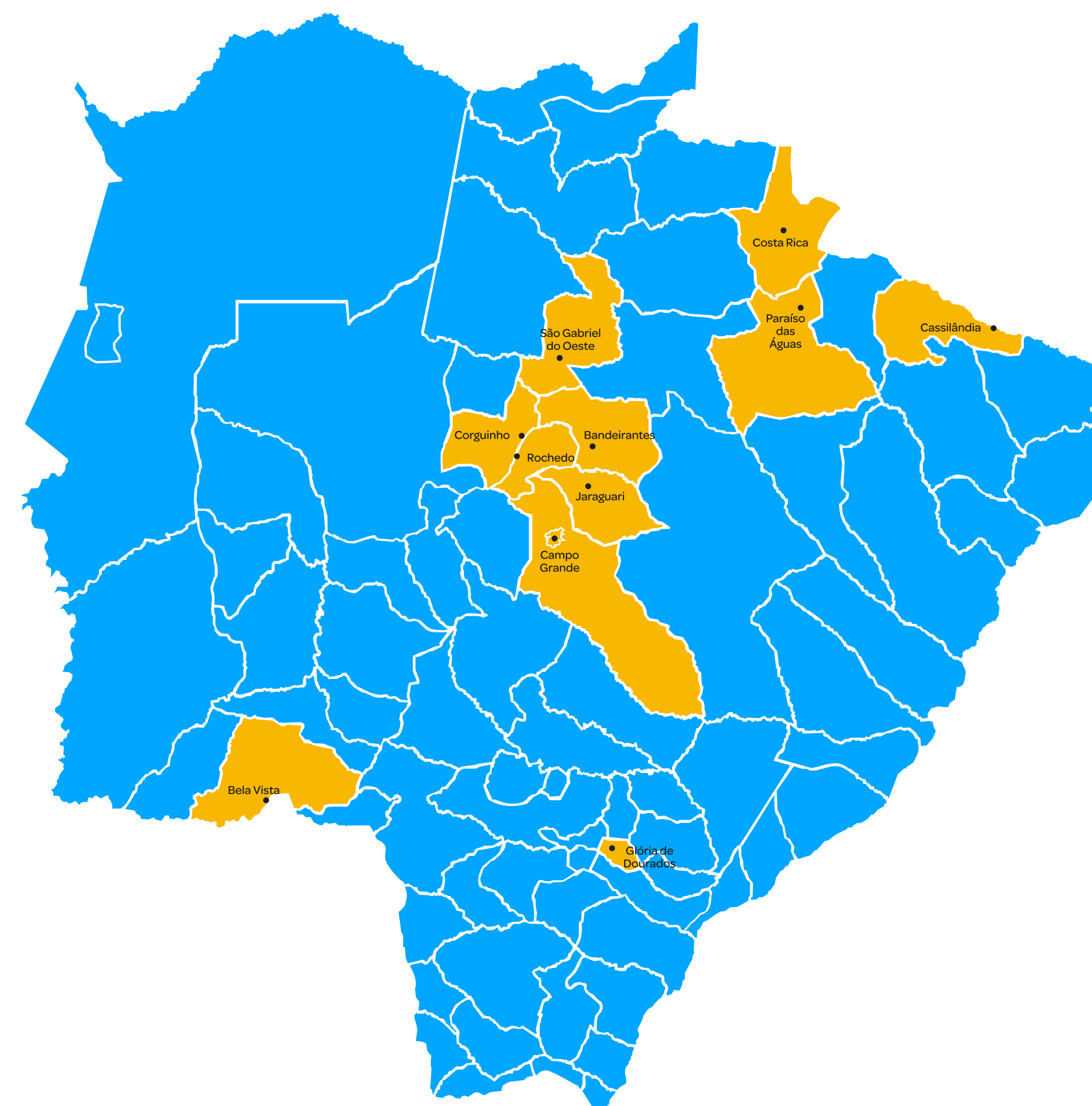


### PRAZO PARA UNIVERSALIZAÇÃO

- » em até 10 anos

### META DE COBERTURA

- » 98% do Sistema de Esgotamento Sanitário



### Municípios não atendidos:

Bandeirantes, Bela Vista, Campo Grande, Cassilândia, Corguinho, Costa Rica, Glória de Dourados, Jaraguari, Paraisópolis das Águas, Rocha, São Gabriel D'Oeste.

# PPP DE ESGOTAMENTO SANITÁRIO

## Capex e Opex

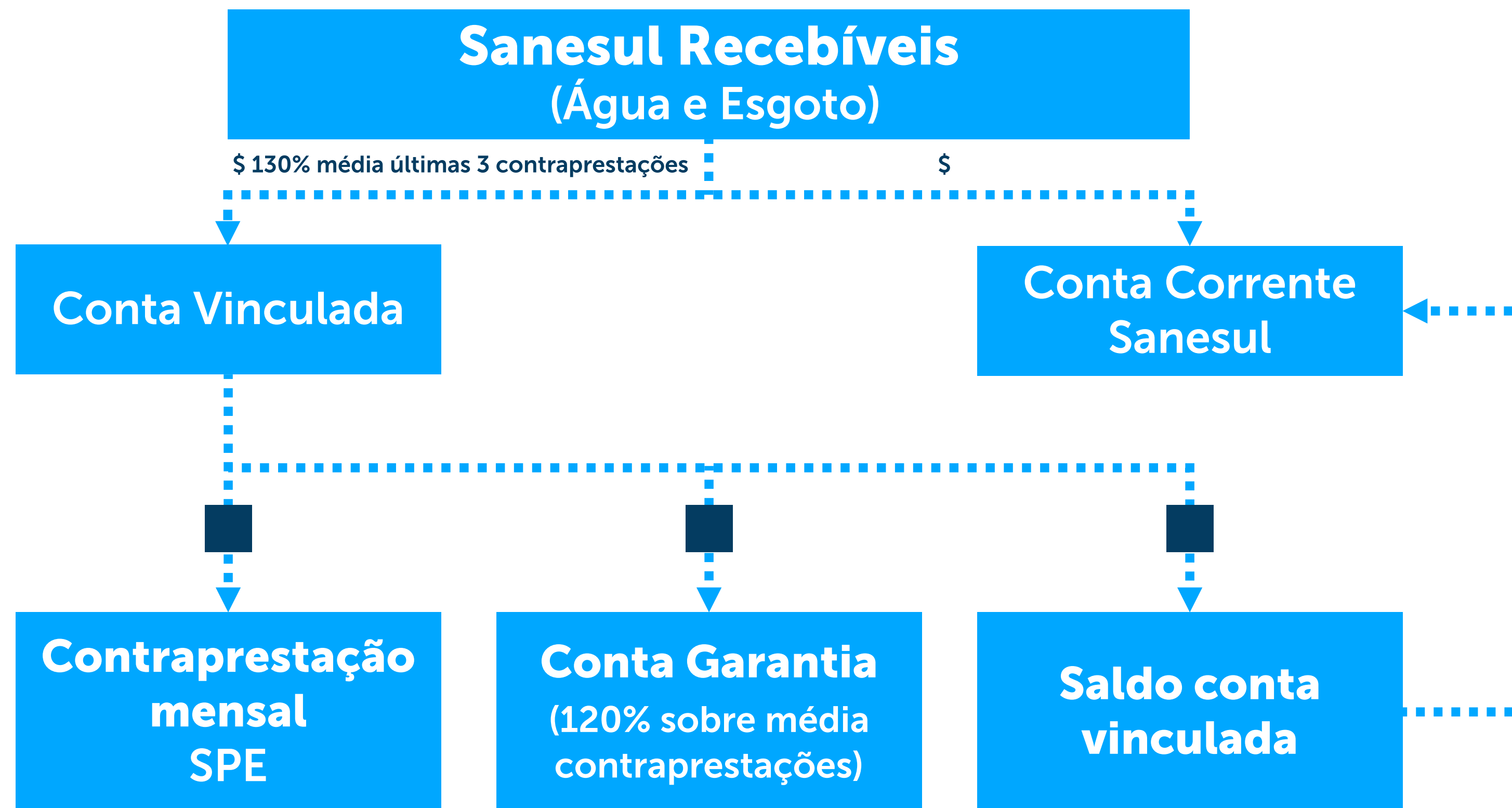
| Capex               |   |                     |
|---------------------|---|---------------------|
| Universalização     | Crescimento Vegetativo                                  | Total               |
| R\$ 813,7 milhões   | R\$ 212,7 milhões                                       | R\$ 1.026,3 milhões |
| Investimento da SPE | Investimento Sanesul                                    | Total               |
| R\$ 1.026,3 milhões | R\$ 690,1 milhões<br>(R\$ 207,4 milhões já realizados)* | R\$ 1.716,4 milhões |

| Opex                |                  |
|---------------------|------------------|
| Opex Total          | Opex Anual Médio |
| R\$ 2.807,9 milhões | R\$ 93,6 milhões |

\*Até 18/mar/2020

# PPP DE ESGOTAMENTO SANITÁRIO

## Mecanismo de Pagamento e Garantia

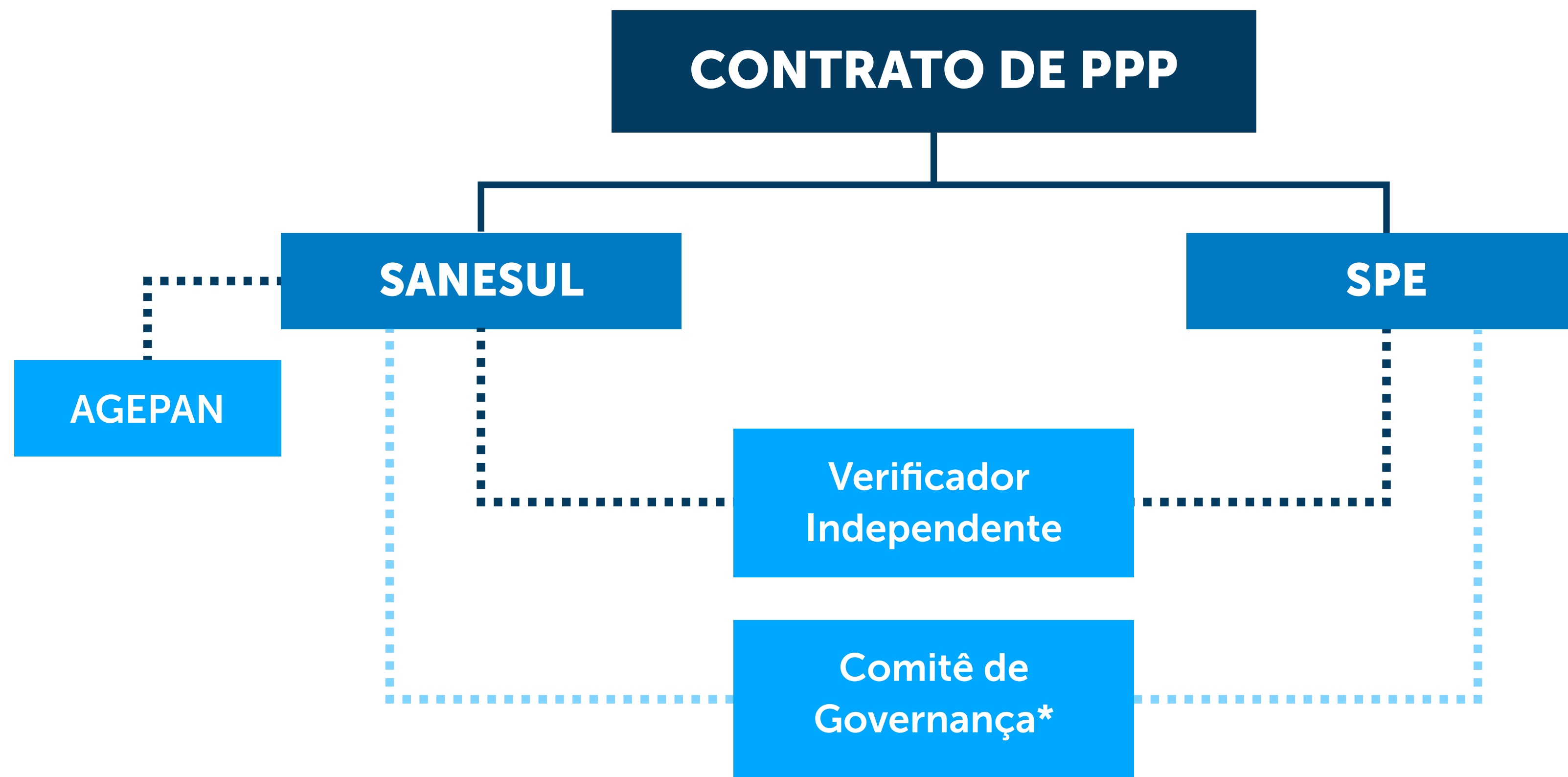


### **CONTA VINCULADA ATENDERÁ:**

- » Pagamento da contraprestação mensal da PPP
- » Reposição de saldo da conta garantia
- » Saldo não utilizado é transferido para conta corrente designada pela Sanesul

# PPP DE ESGOTAMENTO SANITÁRIO

## Governança



\*Comitê de Governança: 1 membro Sanesul, 1 membro SPE, 1 membro escolhido de comum acordo entre as partes e 1 membro representante do Escritório de Parcerias Estratégicas EPE-SEGOV (não terá direito a voto)

# PPP DE ESGOTAMENTO SANITÁRIO

Modelagem econômico-financeira

## Inputs


|                                   |                     |
|-----------------------------------|---------------------|
| <b>Prazo de Concessão</b>         | <b>30 anos</b>      |
| <b>Data-base</b>                  | <b>abril 2019</b>   |
| <b>Capex (R\$ milhões)</b>        | <b>R\$ 1.026,30</b> |
| <b>Opex (R\$ milhões)</b>         | <b>R\$ 2.807,90</b> |
| <b>Capex + Opex (R\$ milhões)</b> | <b>R\$ 3.834,20</b> |
| <b>TIR de Projeto</b>             | <b>9,89% ao ano</b> |

## Resultado

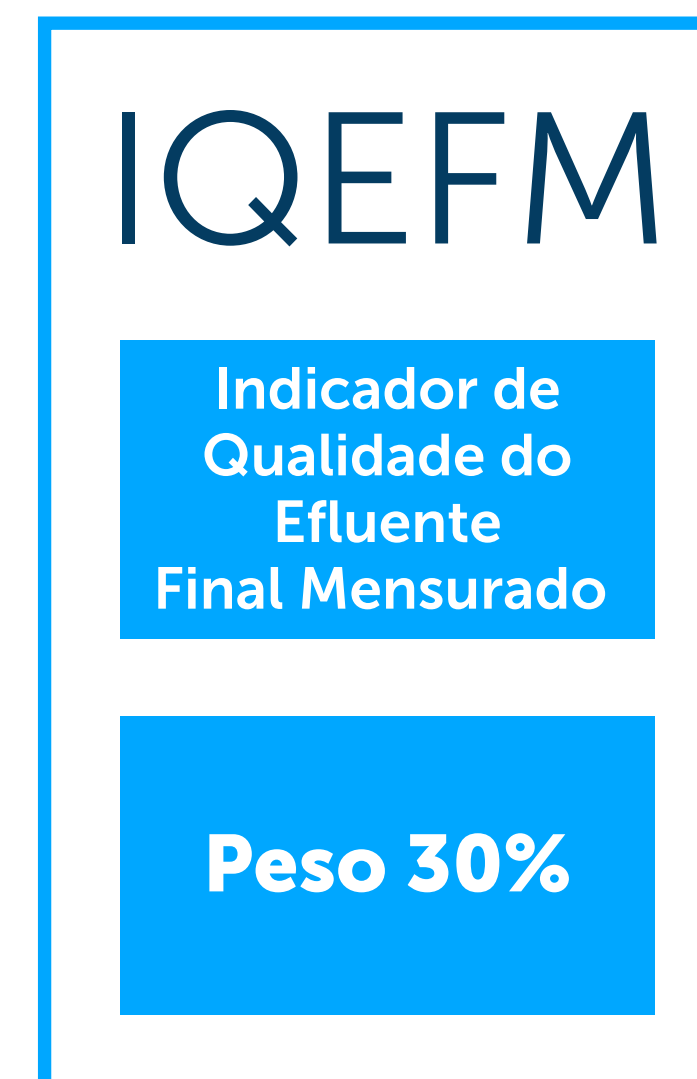
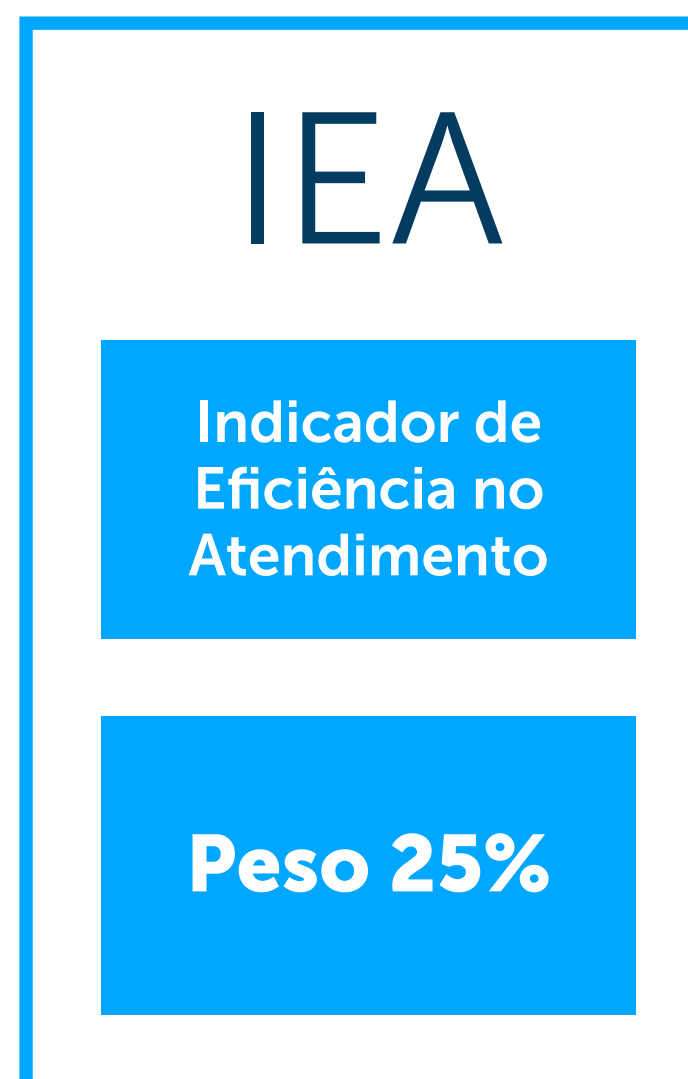
**Tarifa-teto**  
**R\$ 2,21/m<sup>3</sup>**

# PPP DE ESGOTAMENTO SANITÁRIO

## Remuneração da SPE e Indicadores de Desempenho



O desempenho da SPE será medido por quatro indicadores de desempenho, que incidirão sobre 30% da remuneração





# PPP DE ESGOTAMENTO SANITÁRIO

## Reequilíbrio

### METODOLOGIA DE REEQUILÍBRIO

- » Fluxo de caixa marginal, para todos os eventos
  - » Taxa de desconto variável
    - » Remuneração de título público federal livre de risco + spread fixo
    - » Apuração anual

$$\text{TAXA DE DESCONTO} = [(1+5,43\%)*(1+\text{NTN}_B)]-1$$

Onde:

$\text{NTN}_B$ : Taxa bruta real de juros de venda das Notas do Tesouro IPCA+ com juros semestrais (NTN-B) com vencimento em 15/08/2050

# ESCRITÓRIO DE PARCEIRAS ESTRATÉGICAS – EPE

SECRETARIA DE ESTADO DE GOVERNO E GESTÃO ESTRATÉGICA – SEGOV/MS

Os documentos estão disponíveis nos sites:

[www.sanesul.ms.gov.br](http://www.sanesul.ms.gov.br)

[www.epe.segov.ms.gov.br](http://www.epe.segov.ms.gov.br)

Esclarecimentos e dúvidas poderão ser encaminhados para o e-mail:

[epe@segov.ms.gov.br](mailto:epe@segov.ms.gov.br)

